
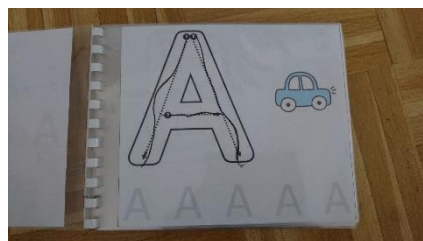



Hvala strokovnim delavcem za ideje in napotke o delu z otroki doma. S hčerjo sva nekaj tistih, ki so naju najbolj pritegnile, tudi preizkusili. V razmerah, v kakršnih smo, sva se sicer izogibali dejavnostim, pri katerih bi za igro uporabljali hrano in tistih, pri katerih za igro nisva imeli ustreznih pripomočkov doma. Najbolj zanimiva igra, pri kateri si je hči zaželela tudi ponovitev aktivnosti, je bila s področja gibanja - Iskanje skrivnega sporočila. Tudi urjenje finomotorike s področja rezanja s škarjami, povezovanja in vtikanja so ji zelo zanimive in hkrati zanjo poučne. V načrtu imava tudi igro s keglji iz odpadne embalaže, a čakava, da se nama je dovolj nabere.

Sva se pa lotili tudi svojega projekta. Pred približno letom dni sva iz odpadnega materiala naredili abecedo s simbolnimi sličicami za prepoznavanje črk. Za ploščo sva uporabili pokrov plastične škatle, navoji pa so zamaški od mleka.



Ker jih sedaj štiriletnica večino že pozna in veliko tudi zapisuje, sva dejavnost nadgradili še s knjigo zapisovanja črk, v katero sva vključili iste simbole kot pri prejšnji aktivnosti. Vsak list s črko sem izrezala, plastificirala in skupaj povezala v knjigo. Sedaj lahko po plastificiranih črkah piše z barvicami za steklo, ki se odstranijo z vodo ali z alkoholnimi flomastri, ki se odstranijo z alkoholom. Knjigo tako lahko uporablja vsakič znova. Na ta način se bo lahko priučila pravilnega zapisovanja črk. V aktivnost je ne silimo. Knjigo ima pospravljeno na vidnem mestu, pozna pravila za uporabo in kadar želi, se je posluži.



Asja Perhoč

Slov. Bistrica, 7. 4. 2020